



	<b>EI30, A 60</b>
	<b>R'<sub>w</sub> 35, 40, 45, 50 dB</b>
	<b>SS-EN 1627 RC 3</b>
	<b>SS-EN 13501-2 klass S<sub>a</sub>, S<sub>m</sub></b>
	<b>EMI-B, EMI-C</b>



**S43 är i första hand avsedd som entrédörr i lägenheter, men kan med fördel användas även i andra utrymmen. Dörren har ett högt inbrottskydd i kombination med ett estetiskt yttre.**

Beteckning	Karmdagmätt* Bredd x Höjd	Karmyttermätt Bredd x Höjd	Vikt i kg
Enkeldörr			
S 43 9 x 21	800 x 2025	890 x 2093	85
S 43 10 x 21	900 x 2025	990 x 2093	93
S 43 11 x 21	1000 x 2025	1090 x 2093	101

Andra storlekar offereras på begäran.

\* Vid 90 graders öppnad dörr avgår 45 mm.

## KLASSNINGAR

Säkerhetsdörr S43 är provad av SP och certifierad av SITAC för brand-, ljud- och brandgästighetsklassning. Inbrottskyddet är provat av SSF och certifierat av SBSC. EMI-dämpning är provad av SP. Dörren tillverkas under kontroll av SP och SBSC.

**Brandklass:** EI30, tillval A60.

I BBR anges att det är generellt godtagget att använda A-klass som alternativ till EI-klass EI60.

**Ljudklass:** R'<sub>w</sub> 35 dB, tillval 40, 45, 50 dB.

S43 går att få med ljudklass R'<sub>w</sub> 40, 45 dB (utan postinlägg) och med ljudklass R'<sub>w</sub> 50 dB (utan postinlägg) som del i Tandemdörr.

Provad ljudreduktion R<sub>w</sub> 38, 43, 48 dB.

**Inbrottskydd:** SS-EN 1627 RC 3.

Dörren är godkänd för såväl in- som utåtgående montage.

**Brandgästighet:** Tillval SS-EN 13501-2 klass S<sub>a</sub>, S<sub>m</sub>.

**EMI-dämpning:** Tillval EMI-B, EMI-C.

EMI-dämpad dörr kan ej fås med hårdrättröskel eller laminatyta.

**Övrigt:** S43 i loftgångsdörrsutförande är CE-märkt enligt Byggproduktdirektivet och därmed dörrstandard SS-EN 14351-1.

## DÖRRBLAD

**Konstruktion:** Dörrbladet är 58 mm tjockt, med fasad överfals och består av två 1 mm stålplåtar sammanfogade i en bockning med dolda plåtkanter vid dörrbladskanten, isolering av mineralull och invändiga inbrottsförstärkningar. Sammanfogning sker genom limning och nitning.

**Material:** 1 mm stålplåtar och isolering av mineralull.

**Ytbehandling:** S43 levereras färdigmålad i någon av våra standardkulörer eller med yta av trämönstrad laminatplåt ur standardsortimentet. Andra NCS-kulörer eller trämönster levereras på begäran. Dörrar för utomhusbruk upp till korrosivitetsklass C3 enligt EN ISO 12944-5:2007/BSK 07 rekommenderas i varmförzinkat utförande med industrimålning från fabrik, tillverkas mot beställning.

## KARM

**Konstruktion:** Som standard levereras säkerhetsdörrarna med vitmålad karm 41 som är foderbildande på gångjärnssidan. Karmen levereras sammansatt utan lösa delar. Tätningslist är placerad i ett spår i karmen. Flera olika utförande av karm finns: foder på gångjärnssidan, foder på båda sidor eller utan foder. Karmar till loftgångsdörrar tillverkas i förzinkat utförande.

**Isolering:** Färdigisolerad med mineralull från fabrik.

**Montering:** Snabbt montage och fixering genom karmens efterjusterbara karmhylsor (insexnyckel).

## TRÖSKEL

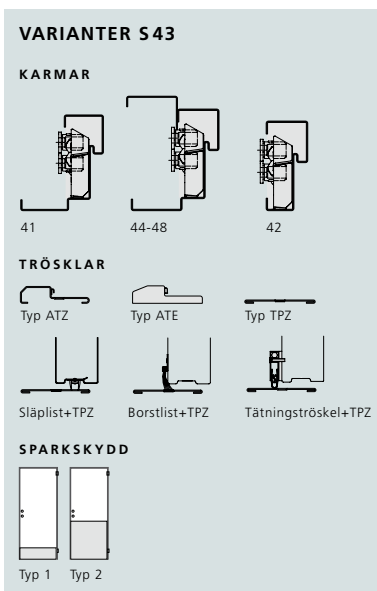
Lägenhetsytterdörrar i trapphus förses som standard med hårdrättröskel (brandklass EI30). Dörrar i yttervägg levereras med varmförzinkad anslagströskel. Mot beställning kan S43 förses med tröskelplatta i kombination med släplista (ljudklass R'<sub>w</sub> 35 dB) eller tröskelplatta, borstlist, tätningsströskel (ej ljudklass).

## STANDARDBESLAGNING

Flerpunktslås (8765) exkl cylinder. Obs! MK3 kräver en rund klass 3 cylinder eller en oval cylinder med godkänt cylinderbehör, A=58 mm, B=33 mm från gångjärnssida till centrum låskista. Tappbärande justerbara elförzinkade gångjärn. Säkerhetsbult i slutbleck och dubbla tappar i bakkant. Extra integrerat borrhyskydd vid huvudlåset.

## EXTRA UTRUSTNING

Kan levereras med Daloc Linea mönster, postinlägg (35 dB), dörrkik, mekanisk ringklocka, nyckeltub, sparkskydd, dörrstängare mm. S43 kan även utrustas för EMI-dämpning. Kontakta Daloc för extra utrustning till S43 med ljudklass R'<sub>w</sub> 45 dB. Dörrbladet kan förses med träfront på ut- och/eller insidan, se dörrtyp D43 sid 86.




## MER INFORMATION

Karmar .....	134
Trösklar .....	140
Färger och mönster .....	144
Daloc Linea .....	146
Sparkskydd .....	154



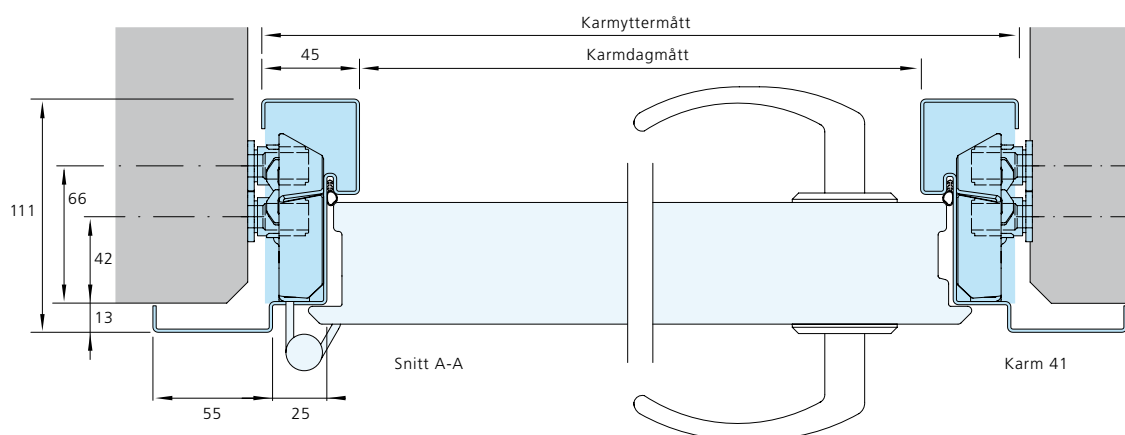
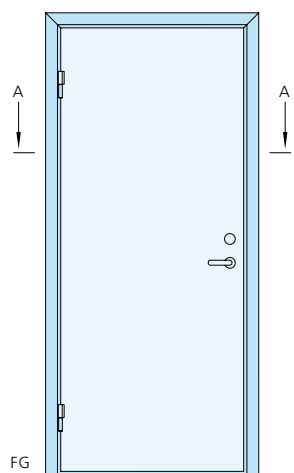
Säkerhetsdörr S43 har ett flerpunktslås där huvudlåset kompletteras med hakreglar upp- och nedtill.



Tre infästningspunkter vid varje gångjärn ger ökad stabilitet. Karmhylsor underlättar snabbt och säkert montage.



Hullingförsedda tappar i bakkant och gångjärn med säkrade sprintar ökar säkerheten.



Vi förbehåller oss rätt till konstruktionsändringar.